

HETEK FLOW SAMPLER

Quick Operation Guide/ Prise en main rapide [v1.4]



Switch On / Mise en marche

In clean air only / Endroit exempt de gaz



HETEK FLOW SAMPLER

MAIN FIRMWARE VERSION : 1.71
DISPLAY FIRMWARE VERSION : 1.71

08 / 05 / 2022 9:37:41

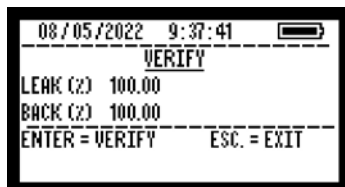
CALIBRATION DUE IN : 30 DAYS

08 / 05 / 2022 9:37:41

PURGING SENSORS
PLEASE WAIT...



Bump Test / Test de vérification




Methane

1. Using a **demand flow regulator**, apply 100% Vol. Methane gas until the sensor output stabilizes for 60 seconds, when applied in the SAMPLE and BACKGROUND ports in turn.
2. Apply 2.5% Vol. Methane (balance air) with the aforementioned steps.
3. Select ESC to complete the bump test. See section 2.2 of user manual for more details.

1. L'aide d'un **régulateur de débit à la demande**, appliquer du méthane à 100 % en volume jusqu'à ce que la sortie du capteur se stabilise pendant 60 secondes. Lorsqu'il est appliqué dans les ports SAMPLE et BACKGROUND à son tour.
2. Appliquer un volume de méthane de 2,5 % (air d'équilibrage) en suivant les étapes susmentionnées.
3. Sélectionner ESC pour terminer le test de déclenchement. Voir la section 2.2 du manuel d'utilisation pour plus de détails.

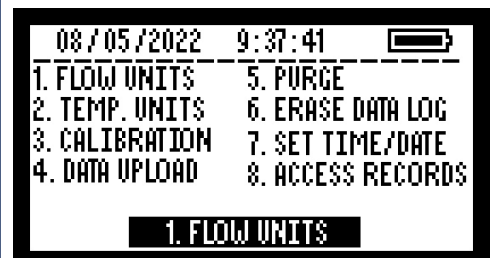


User Manual / Manuel d'utilisation

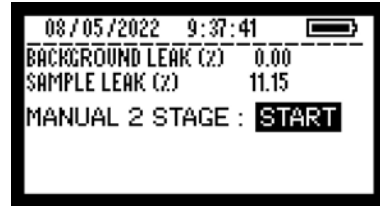
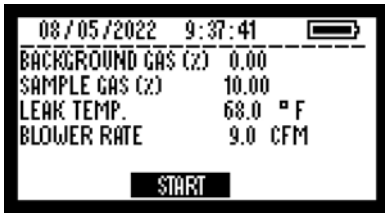


www.hetek.com

Settings / Paramètres




Start Test / Opération



Charging / Mise en charge

Best Practice: Charge from low battery to full (indicated by green light indicator on charger). Disconnect the battery from charger once full, as the charger does not switch to trickle rate mode.

Meilleur usage: Chargez la batterie lorsqu'elle est faible jusqu'à la charge complète (indiquée par l'indicateur lumineux vert). Retirez ensuite la batterie, car le chargeur ne s'arrête pas automatiquement et à long terme votre batterie risque de s'endommager.



- ⚠ Use batteries and charger supplied by Hetek / Utiliser seulement les batteries et les chargeurs fournis par Hetek
- ⚠ Charge battery in a non-hazardous location / Toujours charger les batteries dans un endroit exempt de danger

Data Download / Téléchargement de données



Switch Off / Mise à l'arrêt



Manufactured in Canada / Fabriqué au Canada

[v1.4 for Firmware v.1.70 or newer. June 2024]